



# MONTHLY MEMBERSHIP PROGRESS REPORT

District 108TB

Results as of: 07/31/2018

GMT: ELENA APPIANI

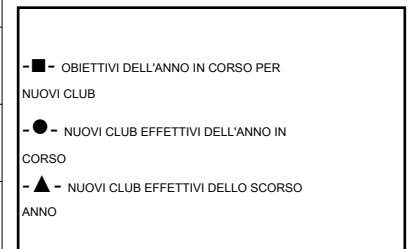
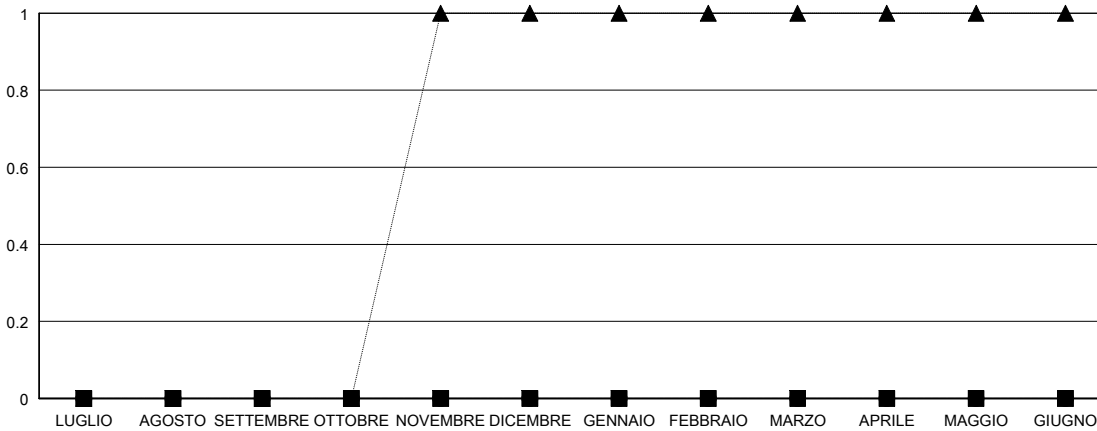
SEDE ITALY

GMT AREA COSTITUZIONALE

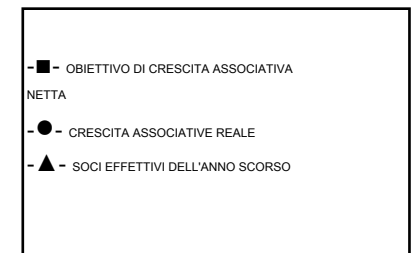
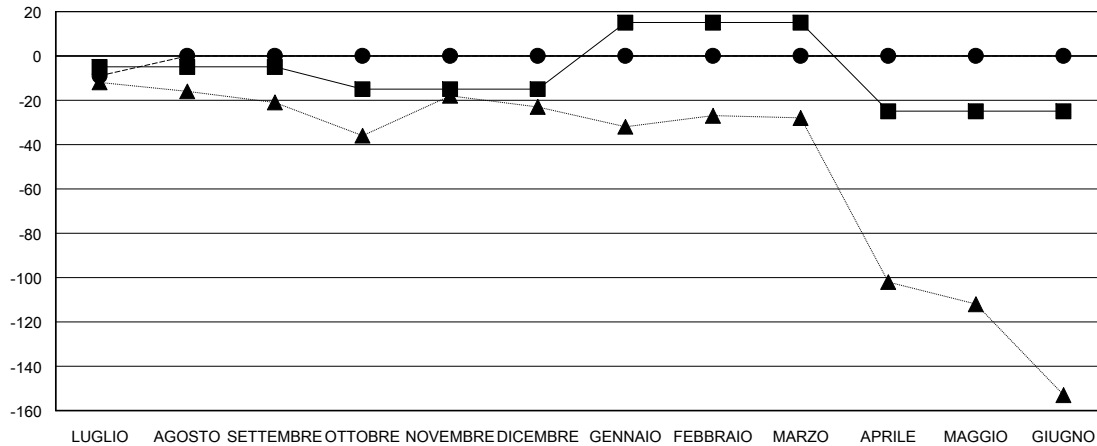
Club			
RISULTATI PER 2018-2019			
TRIMESTRE	OBIETTIVO PER NUOVI CLUB	NUOVI CLUB	CLUB CANCELLATI
LUGLIO/AGOSTO/SETTEMBRE	0	0	0
OTTOBRE/NOVEMBRE/DICEMBRE	0	0	0
GENNAIO/FEBBRAIO/MARZO	0	0	0
APRILE/MAGGIO/GIUGNO	0	0	0

Soci			
RISULTATI PER 2018-2019			
TRIMESTRE	OBIETTIVO DI CRESCITA ASSOCIATIVA NETTA	CRESCITA ASSOCIATIVE REALE	SOCI DIMESSI EFFETTIVI (inclusi quelli trasferiti)
LUGLIO/AGOSTO/SETTEMBRE	-5	3	9
OTTOBRE/NOVEMBRE/DICEMBRE	-10	0	0
GENNAIO/FEBBRAIO/MARZO	30	0	0
APRILE/MAGGIO/GIUGNO	-40	0	0

CUMULATIVO DEGLI OBIETTIVI E NUOVI CLUB EFFETTIVI



CUMULATIVO DEGLI OBIETTIVI E SOCI EFFETTIVI



CLUB CANCELLATI: 0	0 CLUBS OF 87 HA/HANNO AGGIUNTO 1 O PIU' SOCI NUOVI	<b>DISTRIBUZIONE DEL SESSO</b>
<b>SOCI DIMESSI</b>		UOMO 2,086 (78.96%)
DEFUNTI 1		DONNA 556 (21.04%)
CLUB CANCELLATO 0		Percentuale di soci femminili stabilita per l'anno sociale: 25%
ALTRO 8	<a href="#">CLICCARE QUI PER I DATI ASSOCIATIVI CUMULATIVI</a>	NUMERO TOTALE DEI SOCI APPARTENENTI A NUCLEI FAMILIARI 13
TOTALE 9		SOCI FAMILIARI PAGANTI LA METÀ DELLE QUOTE 6